



体育館床用樹脂コート剤

ペンギン

ジムトップ

体育館床用帯電美化調整剤

ペンギン

ジムコンディショナ




NET.18ℓ



NET.18ℓ

PENGUIN WAX CO.,LTD.




## 体育館床用樹脂コート剤

### (用途)

ウレタンコートされた木床（体育館や学校の教室など）の保護とツヤ出しとして使用するアクリル樹脂コート剤です。またジムトップは滑りも少なく安心してご使用いただけます。

### (使用法)

- 1 まず、ウレタンコートされた木床(体育館・教室など)のゴミ・ホコリをきれいに取ってください。
- 2 特に汚れている箇所は水絞りのモップまたはペンギンダイヤクリンの60倍液をつけ、かたく絞ったモップで拭きとってください。ペンギンダイヤクリン使用の場合はその後水拭きをして、よく乾燥させてください。
- 3 きれいになった体育館床等にバケツで小わけしたジムトップをモップにつけて、均一に塗布していきます。  

- 4 そして完全に乾燥させてください。また必要に応じて2回塗布をしてください。

### (注意事項)

- 木床の表面温度が5度以下の時は、使用しないでください。
- 冬期には特に凍結にご注意ください。
- 一度使用して汚れたジムトップ液は元の容器にもどさないでください。

### (日常の手入)

1. 普通はゴミやホコリを取り、体育館モップにジムコンディショナーを吹きつけ、床面を押しておいてください。

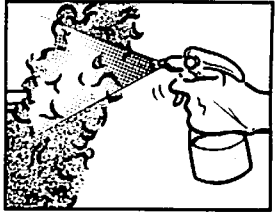


## 体育館床用帯電美化調整剤

### (用途)

ジムコンディショナーはウレタン樹脂コートされた体育館などの木床を美しく維持したり、ノンスリップ性を与えたりする床用帯電美化調整剤です。

### (使用法)

- 1 新しい体育館用モップまたは洗淨乾燥した清潔な体育館用モップにジムコンディショナーを均一にスプレーして含ませてから塗り広げてください。例えば60cm巾の体育館モップの場合、50~75ccをスプレーします。(1,000㎡の体育館で1回当りの平均使用量は1,500ccです)  

- 2 ジムコンディショナーが消耗したり減少した場合の補給量は最初の使用量の半分をスプレーしてください。(毎週1回塗布しておきますと常に美しい床の状態が保持できます。)
- 3 使用中のモップ保存法：使用中のモップは糸部分をポリ袋に包んで立てかけて保存しておきます。
- 4 モップが汚れた場合の処理法：モップが汚れたらペンギンダイヤクリンの30倍希釈液にモップを一晩浸してから十分に洗って汚れを落とし、その後をきれいな水ですすぎ洗いをしてから乾燥させ、再びご使用ください。
  - 本品はツヤ出しワックスではありませんので化学タイル床には使用できません。
  - 火に近づけないよう、ご注意ください。

火気厳禁(第4類第3石油類)危険等級Ⅲ



本社・工場 大阪市東成区東中本3-10-14(〒537) TEL 06(973)9131

東京支店 東京都中野区丸山1-27-6(〒165) TEL03(3387)9381

名古屋支店 名古屋市瑞穂区苗代町26-16(〒467) TEL052(824)1711

大阪支店 大阪市東成区東中本3-10-14(〒537) TEL 06(973)9131

福岡支店 福岡市博多区東比恵2-20-10(〒812) TEL092(451)9411  
 札幌営業所 札幌市白石区東札幌五条1-2-20(〒003) TEL011(841)2322  
 仙台営業所 仙台市若林区卸町2-1-20(〒983) TEL022(239)5161  
 横浜営業所 横浜市港北区新横浜3-16-14(〒222) TEL045(474)0315  
 広島営業所 広島市西区中広町3-21-7(〒733) TEL082(292)2682  
 高松営業所 高松市鶴市町903-1(〒761) TEL0878(81)5067

関連会社 ペンギン北陸販売株式会社

金沢市西念町1-32-2 金沢MGビル2F(〒920) TEL0762(24)4281